

■ Hertz Warranty

The Hertz products are warranted, under normal functioning conditions, for the period of time as set by the laws in force, against defects concerning materials or their manufacturing.

The warranty is valid from the date of purchase, certified by receipt.

The warranty is not valid if:

- the product is damaged by incidents, installations and/or improper use, or by any other causes not depending on materials or manufacturing defects;
- the product is modified or tampered with by unauthorised people;
- its serial number has been altered or cancelled.

While the product is under warranty, defective parts will be repaired or replaced at the manufacturer's discretion.

The defective product, along with notification about it, must be returned to the dealer from which it was purchased together with the warranty certificate duly filled in.

If the product is no longer under warranty, it will be repaired at the current costs.

Elettromedia s.r.l. does not undertake any liability for damages due to transportation.

Elettromedia s.r.l. does not take any responsibility for: costs or loss of profit due to the impossibility to use the product, other accidental or consequential costs, expenses or damages suffered by the customer.

Warranty according to laws in force.

For more information visit the Hertz website.

All Specifications Subject to Change Without Notice

FALO20_12/REV.H

elettromedia

62018 Potenza Picena (MC) Italy - T +39 0733 870 870 - F +39 0733 870 880 - www.elettromedia.it

Technology *Art-Sound*
Manufactured by
elettromedia



diBci

OWNER'S MANUAL

COMP - COAX
SYSTEM

HERTZ
The Sound Experience

www.hertzaudiovideo.com

ไทย / Thai

เป็นที่ทราบชื่อผลิตภัณฑ์ของเรา สิ่งที่เราต้องการสร้างความพึงพอใจของท่านกับผลิตภัณฑ์ของเรา: ความพึงพอใจกับที่ได้รับจากชุดผลิตภัณฑ์ที่มีการออกแบบเครื่องเสียงรถยนต์ คุณได้สัมผัสกับสิ่งที่จำเป็นในการติดตั้งและใช้ระบบอย่างเหมาะสม อย่างไรก็ตามการที่เราไม่ไปค้าว่าขบวนการ; สำหรับข้อมูลเพิ่มเติม กรุณาติดต่อศูนย์จำหน่ายหรือตัวแทนจำหน่ายภายใต้หัวข้อนี้ support@eletrmedia.it นอกจากนี้การที่ส่วนประกอบ กรุณาอ่านคำสั่งที่แนบมาอย่างละเอียดซึ่งมีอยู่ในคู่มือการทำการติดตั้งอย่างละเอียดในคู่มือหรือทำให้อินเทอร์เน็ตของเราได้

1. ทุกส่วนประกอบของผลิตภัณฑ์บนแผ่นไดอะแกรมเฉพาะ ประสิทธิภาพเดียวกับเมื่อติดตั้งโครงสร้างที่ทำหน้าเพื่อที่จะสร้าง ทำใหม่ในจุดการติดตั้งของตัวเครื่องเสียงและปลอกกั๊บ ส่วนประกอบจะนิยมและหลวมเมื่อมีการขันซึ่งอาจจะก่อให้เกิดความเสียหายร้ายแรงต่อรถยนต์ เช่นเดียวกับขบวนการเฉพาะ
2. ต้องใส่เครื่องครอบคาลกร์เมื่อใช้เครื่องมี เนื่องจากเศษโลหะบางหรือการกัดกร่อนที่อาจจะมาจากการ
3. เพื่อหลีกเลี่ยงการหลวมที่อาจจะเกิดขึ้น ในกับผลิตภัณฑ์ในบรรจุภัณฑ์เดิม ถ้าเป็นไปได้
4. กรุณาทำการติดตั้งส่วนประกอบที่ติดตั้งสุดท้าย
5. กรุณาทำการติดตั้งให้ปิดหน่วยหลักและอุปกรณ์ไอโอนซ์ทั้งหมดก่อน หลักเสียงความเสียหายที่อาจจะเกิดขึ้น
6. ต้องแน่ใจว่าตำแหน่งที่เลือกในการติดตั้งไม่กระทบกับการปฏิบัติงานปกติของเครื่องกลไกหรืออุปกรณ์ไฟฟ้าของยานพาหนะ
7. ต้องไม่ติดตั้งสายไฟของเสียงเมื่อต้องเจอน้ำ ความชื้นสูง ฝุ่นหรือละออง
8. ห้ามติดตั้งเครื่องขยายเสียงขนาดเล็กโดยไม่มีตะแกรงป้องกันความเสียหายสำหรับหลังคาของรถ
9. ห้ามติดตั้งส่วนประกอบหรือในสายทำงานใกล้กับกล่องไฟฟ้าของยานพาหนะ
10. ไม่ควรบีบให้เปียกหรือมีการเจาะหรือตัดเข้าไปในโครงยานพาหนะ ทำใหม่ในใจว่าไม่มีสายหรืออุปกรณ์ที่จำเป็นเปิดออกแล้วขบวนการหรือในทันทีที่เลือก
11. เมื่อวางเส้นทางสายเคเบิล ต้องแน่ใจว่าสายเคเบิลไม่ติดต่อกับขอมหรือใกล้กับอุปกรณ์เครื่องกลไกที่ก่อให้เกิดเสียงที่รบกวน ต้องแน่ใจว่า มีการยึดที่มั่นคงและป้องกันตามความยาวทั้งหมดและการป้องกันกระแสไฟฟ้าที่จำเป็นการบิดในตัวเอง
12. ใช้สายกับขนาดที่เหมาะสม (AWG) เท่านั้นตามไฟฟ้ที่ใช้ได้
13. เมื่อสายเคเบิลทำงานผ่านช่องไขว้ในโครงยานพาหนะ ป้องกันสายเคเบิลกับวงแหวนยาง (วงแหวน) ให้แน่นใจว่าต้องแน่ใจว่ามีการป้องกันสายไฟที่ทำงานกับที่ให้ความร้อนโดยเจตนาเหมาะสม
14. ไม่ใช้สายลวดคานนอกของยานพาหนะ
15. ใช้สายเคเบิลที่มีคุณภาพสูงสุด ตัวเชื่อมต่อโยงและส่วนประกอบที่หาได้ในแคตตาล็อก Connection

เสียงที่ปลอดภัย

ใช้วิธีการถูก และใช้เสียงที่ปลอดภัย ในกรณีที่หากการออกฤทธิ์ระดับความกดดันของเสียงมากเกินเวลาอาจจะมีผลต่อสุขภาพของคุณ ปลอดภัยไว้ก่อนจะดีกว่า



ข้อมูลเสียงปลอดภัยที่ปลอดภัย (สำหรับประเทศไทยไปซึ่งได้รับการยอมรับจากกรมการขนส่งทางบก)
ผลิตภัณฑ์ของเราได้รับการทดสอบด้วยวิธีที่อธิบายไว้ก่อนหน้านี้ X หุ่นในสามารถถูกจำกัดด้วยกับระบบแบบเปิดผลิตภัณฑ์ไฟฟ้าและอิเล็กทรอนิกส์ถูกกำหนดขึ้นมาเพื่อใช้กับระบบที่ใช้ในในสถานที่ที่เหมาะสมสามารถที่จะจัดการกับการกำจัดผลิตภัณฑ์และส่วนประกอบเหล่านี้ได้
ในการที่จะวางไฟในหรืออีกวิธีที่จะส่งผลิตภัณฑ์เหล่านี้ ไปสถานที่ที่เหมาะสมหรือเก็บไว้ในที่ว่างที่จัดเก็บผลิตภัณฑ์เหล่านี้ของรถ
การนำพาเหล่านี้ผลิตภัณฑ์ที่ใช้ในและวิธีการที่จะส่งผลิตภัณฑ์เหล่านี้ไปสถานที่ที่เหมาะสมเป็นการแสดงการปกป้องส่วนต่อและผลิตภัณฑ์เหล่านี้เป็นในรายการต่อสุมภาพ

Türkçe / Turkish

Ürünümüzü satınaldığınız için kutanız. Ürünlerimizin karşılması gereken ilk koşul sizin mutluluğunuzdur: arabada ses duygusunu yaşamayı özleyenlerin ulaştığı mutluluğun aynı. Bu klavuz, sistemin doğru olarak kurulumu ve kullanımı için gereken temel talimatları sağlamak üzere hazırlanmıştır. Ancak mümkün olan uygulama şekilleri e-posta çeşitlidir. Daha fazla bilgi için lütfen yetkili bayimize veya support@eletrmedia.it e-posta adresinden teknik destek servisimize temas kurmak için çekinmeyiniz. Bileşenleri kurmadan önce lütfen bu klavuzdaki tüm talimatları dikkatle okuyunuz. Bu talimatları gözardı edilmesi ürüne istemeden zarar veya hasar verilmesine neden olabilir.

1. Tüm bileşenler araç yapısına sıkıca tutturulmalıdır. Kendi yaptığınız diğer özel yapıları da aynı şekilde tutturunuz. Kurulumlarımızın sağlam ve güvenli olması sağlığınıza bağlıdır. Sürüş sırasında bir bileşenin çözülmesi yolculara veya diğer araçlara ciddi hasar verebilir.
2. Aletleri kullanırken koruyucu gözlük kullanınız, zira lehim esnasında zararlı gazlar ortaya çıkacaktır.
3. Olası bir hasardan kaçınmak için mümkünse son kurulum için hazır olana kadar, ürünü orijinal ambalajı içinde muhafaza ediniz.
4. Kurulum işlemi motorda kesinlikle yapmayınız.
5. Herhangi bir hasara neden olmak için kurulumu başlamanın önce kafa birimini ve tüm diğer ses cihazlarını kapatınız.
6. Yapacağınız işlemlerin yerinin aracınızın halihazırda sitelerinin karşılması engellemeyecek şekilde olmasını ya da aracınızın elektronik ve elektrik aksamına zarar vermeyecek şekilde takılmasını sağlayınız.
7. Hoparlörleri insanlaca yüksek nem veya kire maruz kalacakları ortamlara kurmayınız.
8. Tiz hoparlörünü ön koruyucu ızgara olmadan takmayınız.
9. Bileşenleri veya kabloları aracın elektrik kutusundan uzak tutunuz.
10. Araç şasisini delerken veya keserken çok dikkatli olunuz ve alta veya çalısılan bölgede kablo veya aracın asli yapısal elemanları olmadıgından emin olunuz.
11. Kabloları geçirirken, kabloların keskin kesici mekanik kısımların yakınından geçmediğinden emin olunuz. Kabloların uzatıldıkları güzergahta sıkıca tutturulduğundan ve uygun yalıtım yaptığınızdan emin olunuz.
12. Sadece uygulanan güce uygun kesitte (AWG) kablo kullanınız.
13. Kabloları aracınızın şasisindeki delikten geçirirken, kabloları lastik bir halka (conta) ile sabitleyiniz. İki üretin bölgelere yakın geçen kablolar için uygun koruma sağladığınızdan emin olunuz.
14. Kabloları aracınızın dışından geçirmeyiniz.
15. Kaliteli kablo, fiş ve aksesuar kullanınız. Bağlantı (Connection) kataloğuna bakabilirsiniz.

EMNİYETLİ SES

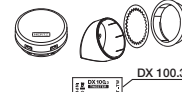
HİSLERİNİZİ KULANARAKA UYGUN SES SEVİYESİNİ AYARLAYINIZ. LÜTFEN UNUTMAYINIZ UZUN SÜRELİ YÜKSEK SES SEVİYESİNE MARUZ KALMAK KULAĞINIZA ZARAR VEREBİLİR. SÜRÜŞ ESNASINDA EMNİYETİNİZİ BİRİNCİ DERECE ÖNEMLİDİR.



Elektrik ve elektronik aletlerin atılması ilişkin bilgi (atıkları ayrıtlen toplanan Avrupa ülkeleri için)
Tekerlekli çöp kutusu resmi üzerinde bir X ile gösterilen ürünler normi atıkları gibi atılmamalıdır anlamına gelir. Bu elektrik ve elektronik aletlerin bu ürünlerin ve aksamının ve atılmaları dahilinde çalışan uygun tesislerde geri dönüştürülmesi gerekmektedir. En yakın geri dönüştürme atık merkezine bu ürünleri nasıl bırakacağını öğrenmek için lütfen yetkili bayimize başvurunuz. Ürünleri uygun atık yollarına geri dönüştürmelerini sağlamak çevreye büyük bir katkıda bulunmuş ve sağlığı zararlı olanların önüne geçmiş olursunuz.

■ محتويات العبوة / Съдържанието на опаковката / 内装物 / Sadržaj pakiranja / Obsah balení / Packaging contents / Pakendi sisu / Pakkauksen sisältö / Contenu de l'emballage / Verpackungsinhalt / Περιεχόμενα του πακέτου / A csomag tartalma / Isi kemasan / Contenido del emballo / パッケージ内容 / 패키지 내용 / Pakuotės turinys / Zawartość opakowania / Conteúdo da embalagem / Комплектация / Obsah balenia / Vsebina embalaže / Contenido del embalaje / Förpackningens innehåll / ส่วนประกอบผลิตภัณฑ์ / Paket içeriği

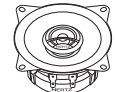
DT 24.3



DCX 87.3



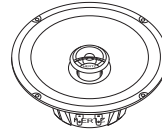
DCX 100.3



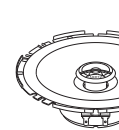
DCX 130.3



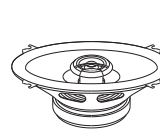
DCX 165.3



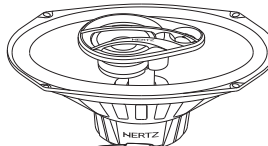
DCX 170.3



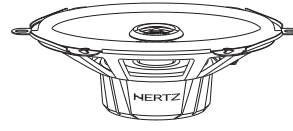
DCX 460.3



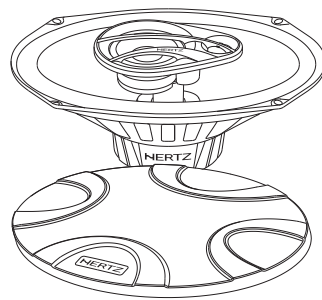
DCX 690.3



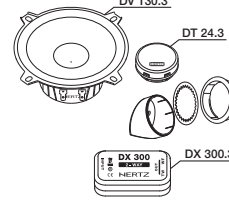
DCX 570.3



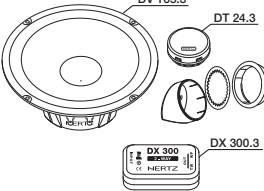
DCX 710.3



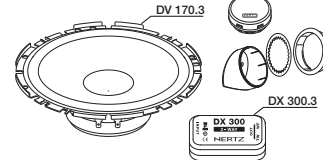
DSK 130.3



DSK 165.3

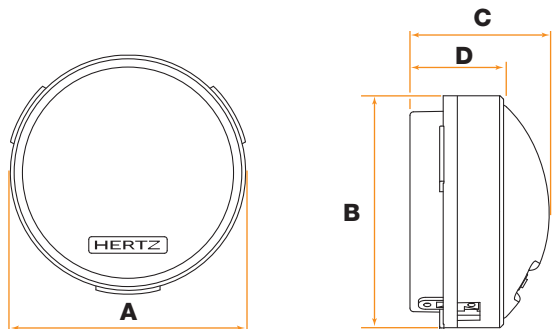


DSK 170.3



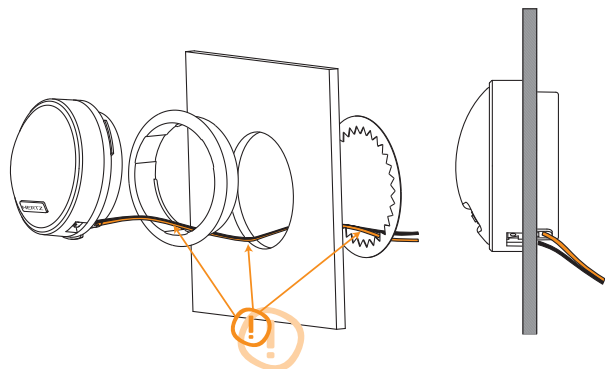
■ الحجم / Размер / 規格 / Veličina / Velikost / Size / Suurus / Koko / Dimensions / Größe / Διαστάσεις / Méretek / Ukuran / Ingombro / サイズ / Dydis / Wielkość / Dimensão / Размер / Rozměry / Velikost / Tamaño / Storlek / ขนาด / Ebat

DT 24.3

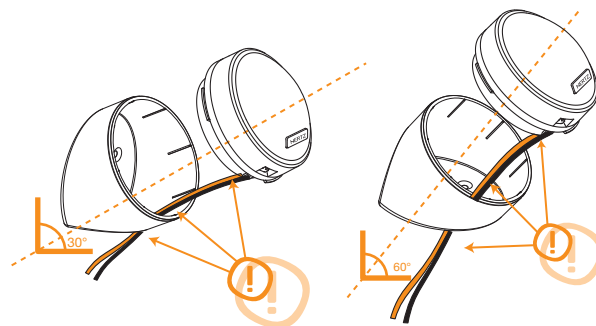


	A	B	C	D	
DT 24.3	34	34	20	13	mm
	1.3	1.3	0.8	0.5	in.

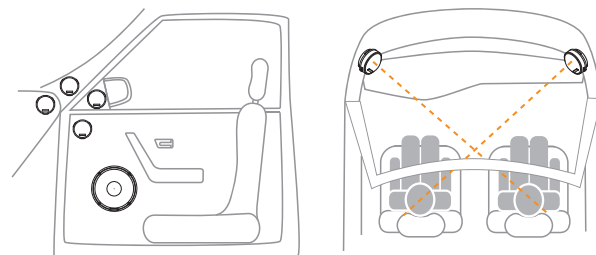
■ التنشيط على نفس المستوى / Скрыт монтаж / 嵌入装置 / Razinska ugradnja / Montáž pod omítku / Flush mounting / Süvispaigaldus / Asennus pinnan tasoon / Montage encastré / Einbau / Χωνευτή τοποθέτηση / Szintbe szerelés / Pemasangan di dinding langit-langit / Montaggio incassato / フラッシュマウント / 플러시 마운트 / Remelio montavimas / Montaż plaski / Montagem embutida / Скрытый монтаж / Zapustená montáž / Prilegajoča namestitev / Montaje empotrado / Spolmontering / การใส่ลำโพงในแนวราบ / Gömme montaj



■ تثبيت الخوابير / Монтаж с болтовое / 楔形件安裝 / Montaža s klinom / Zaklinění / Wedge mounting / Kiilpaigaldus / Kiila-asennus / Montage avec cale / Montage der Keile / Τοποθέτηση σε στρογγύ βόση / Beszerelés fordón / Pemasangan datar / Montaggio con supporto inclinato / ウェッジマウント / 웨지 마운트 / Tvirtinimo pleištu montavimas / Montaż klinowy / Montagem de cunha / Клиновой монтаж / Delená montáž / Namestitev z zagozdo / Cuña de montaje / Kilmontering / จัดการใส่ลำโพง / Eğımlil destek montaj

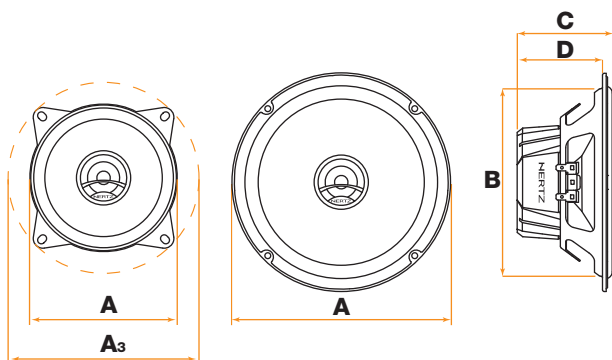


■ الطول والزاوية المقترحة / Предложени дължина и ъгъл / 建议长度及角度 / Preporučena duljina i kut nagiba / Požadovaná délka a úhel / Suggested Length and Angle / Soovitav pikkus ja nurk / Suositeltu pituus ja kulma / Longueur et angle recommandés / Empfohlene Länge und Winkel / Προτεινόμενα μήκος και γωνία / Javasolt hossz és szög / Panjang dan sudut terbaik / Distanze e angolazione suggeriti / 長さ・角度案 / 권장 길이 및 앵글 / Rekomenduojamas ilgis ir pakreipimo kampas / Sugerowana długość i kąt / Sugestão de extensão e ângulo / Рекомендуемое расстояние и угол установки / Odporúčaná dĺžka a uhol / Predlagana dolžina in nagib / Longitud y ángulo sugeridos / Föreslagen längd och vinkel / ความยาวและมุมที่แนะนำ / Önerilen uzunluk ve aç



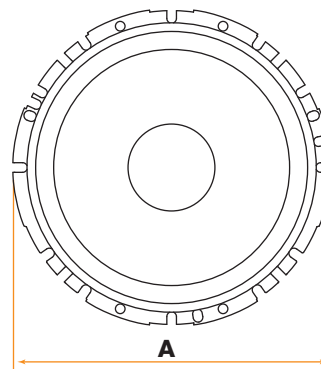
■ الحجم / Размер / 规格 / Veličina / Velikost / Size / Suurus / Koko / Dimensions / Größe / Διαστάσεις / Méretek / Ukuran / Ingombro / サイズ / 크기 / Dydis / Wielkość / Dimensão / Размер / Rozměry / Velikost / Tamaño / Storlek / ขนาด / Ebat

DCX 87.3 - DCX 100.3 - DV 130.3
DCX 130.3 - DV 165.3 - DCX 165.3

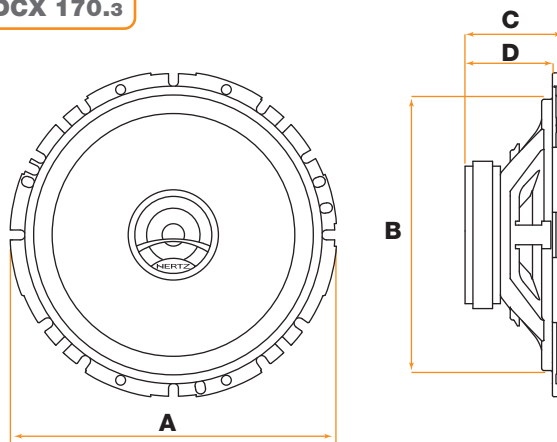


	A	A ₃	B	C	D	
DCX 87.3	87	120	81	45	34	mm
	3.4	4.7	3.2	1.8	1.3	in.
DCX 100.3	99	129	94	50	43	mm
	3.9	5.1	3.7	2.0	1.7	in.
DV 130.3	130	151	116	58	52	mm
	5.0	5.9	4.6	2.3	2.0	in.
DCX 130.3	130	151	116	59	52	mm
	5.0	5.9	4.6	2.3	2.0	in.
DV 165.3	165		144	72	64	mm
	6.5		5.7	2.8	2.5	in.
DCX 165.3	165		144	72	64	mm
	6.5		5.7	2.8	2.5	in.

DV 170.3

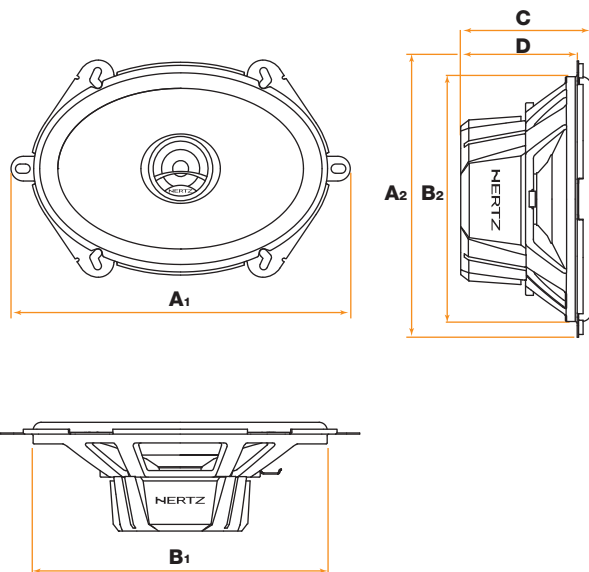


DCX 170.3



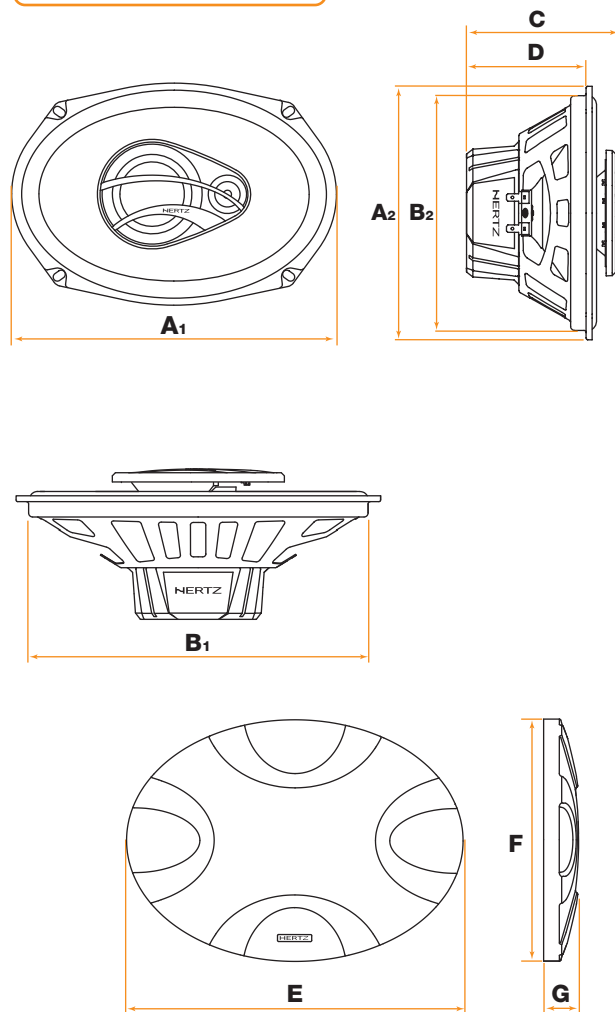
	A	B	C	D	
DV 170.3	165	140	50	45	mm
	6.5	5.5	2.0	1.8	in.
DCX 170.3	165	140	51	45	mm
	6.5	5.5	2.0	1.8	in.

DCX 460.3 / DCX 570.3



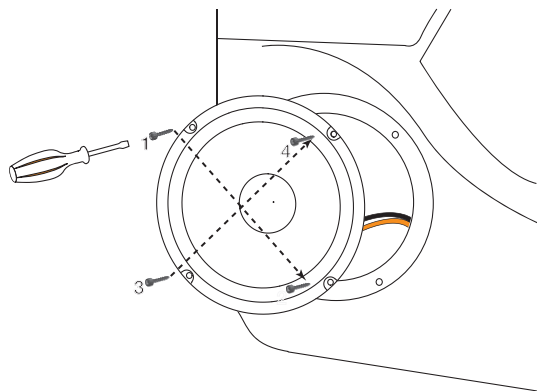
	A1	A2	B1	B2	C	D	
DCX 460.3	155 6.1	97 3.8	146 5.7	89 3.5	53 2.1	45 1.8	mm in.
DCX 570.3	220 8.7	141 5.6	182 7.2	127 5.0	66 2.6	59 2.3	mm in.

DCX 690.3 / DCX 710.3



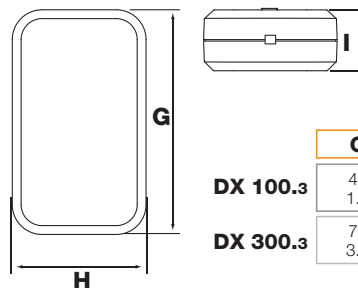
	A1	A2	B1	B2	C	D	E	F	G	
DCX 690.3	237 9.3	162 6.4	224 8.8	153 6.0	98 3.9	77 3.0	264 10.4	192 7.6	28 1.1	mm in.
DCX 710.3	253 10.0	181 7.1	238 9.4	167 6.6	110 4.3	84 3.3	285 11.2	215 8.5	30 1.2	mm in.

■ التثبيت / Монтаж / 安装 / Montaža / Montáž / Mounting / Paigaldamine / Kiinnitys / Montage / Montage / Τοποθέτηση / Beszerelés / Pemasangan / Montaggio / 마운트 / 마운트 / Montavimas / Montaż / Montagem / Монтаж / Montáž / Namestitev / Montaje / Montering / การใส่ลำโพง / Montaj



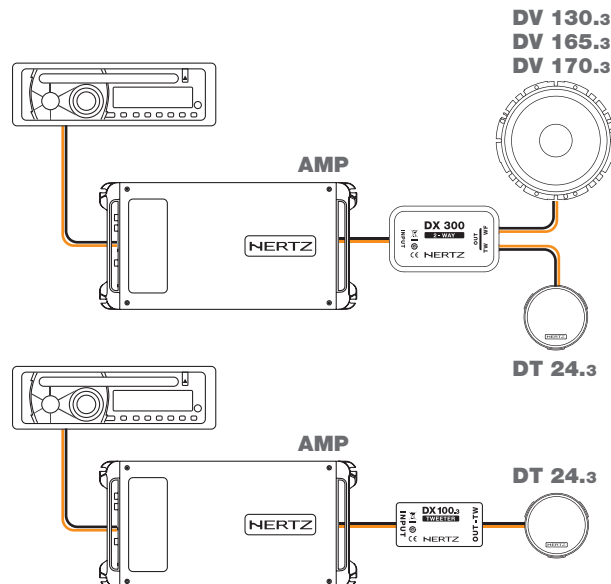
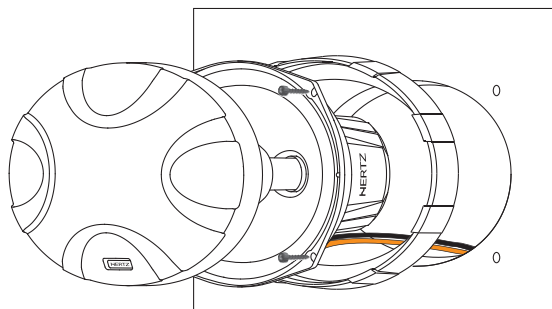
■ الحجم / Размер / 规格 / Veličina / Velikost / Size / Suurus / Koko / Dimensions / Größe / Διστάσεις / Méretek / Ukuran / Ingombro / サイズ / 크기 / Dydis / Wielkość / Dimensão / Размер / Rozměry / Velikost / Tamaño / Storlek / ขนาด / Ebat

DX 100.3 / DX 300.3



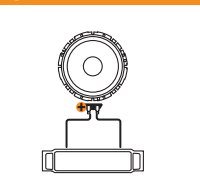
	G	H	I	
DX 100.3	44 1.7	26 1.0	20 0.8	mm in.
DX 300.3	75 3.0	45 1.8	21 0.8	mm in.

■ توصيل النظام / Свързване на системата / 连接系统 / Prikjučvanje sustava / Pripojení systému / Connecting the systems / Süsteemi ühendamine / Järjestelmän kytkeminen / Branchement du système / System anschließen / Σύνδεση του συστήματος / A rendszer csatlakoztatása / Menghubungkan sistem / Collegamenti dei filtri / システムの接続 / 시스템 연결 / Sistemios sujungimas / Podłączając system / Ligar o sistema / Подключенине системы / Pripojenie systému / Prikjučevanje sistema / Conexión del sistema / Anslut systemet / การเชื่อมต่อระบบ / Sistemini bağlanması

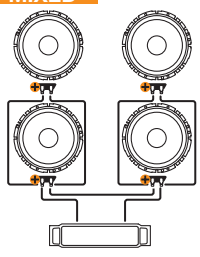


■ التوصيلات / Стыкования / 连接 / Spajanje / Pripojení / Connections / Ühendused / Kytkenät / Connexions / Verbindungen / Συνδέσεις / Csatlakozók / Sambungan / Connessioni / 接続 / 연결 / Jungtys / Połączenia / Ligações / Подключения / Pripojenie / Vezave / Conexiones / Anslutningar / การเชื่อมต่อ / Bağlantılar

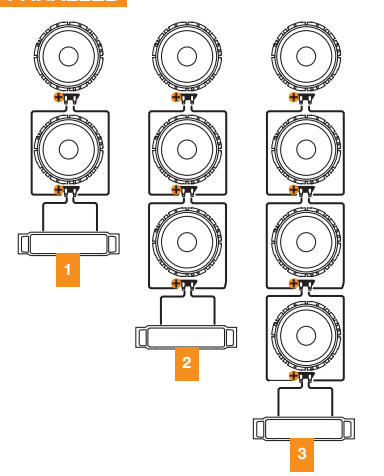
1 SPEAKER, PARALLEL OR MIXED



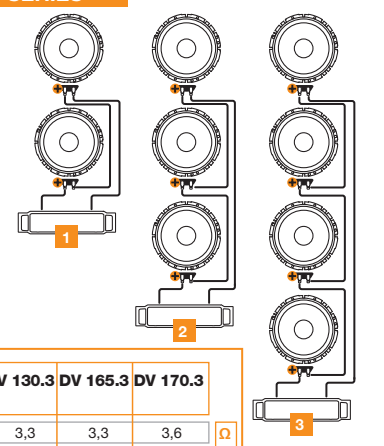
MIXED



PARALLEL



SERIES



FREE AIR DC RESISTANCE	DT 24.3	DV 130.3	DV 165.3	DV 170.3	
1 Speaker	3,3	3,3	3,3	3,6	Ω
Parallel	1	1,7	1,7	1,7	Ω
	2	1,1	1,1	1,1	Ω
	3	0,8	0,8	0,8	Ω
Series	1	6,6	6,6	7,2	Ω
	2	9,9	9,9	10,8	Ω
	3	13,2	13,2	14,4	Ω
Mixed	3,3	3,3	3,3	3,6	Ω

■ المعلومات الكهرو صوتية / Электро-акустични параметри / 电声参数 / Elektro-akustički parametri / Elektroakustické parametry / Electro-Acoustic parameters / Elektroakustilised parameetrid / Sähköakustiset parametrit / Paramètres électro-acoustiques / Elektro-akustische Parameter / Ηλεκτρο-ακουστικός παράμετροι / Elektro-akusztikus paraméterek / Parameter elektro-akustik / Parametri elettroacustici / 電気音響パラメータ / 전자 어쿠스틱 파라미터 / Elektriniai-akustiniai parametrai / Parametry elektro-akustyczne / Parâmetros electro-acústicos / Электроакустические параметры / Elektro-akustické parametre / Elektro-akustični parametri / Parâmetros electroacústicos / Elektroakustiska parametrar / อิเล็กโทร-อคูสติค พารามิเตอร์ / Elektro-aküstik parametreler

	DT 24.3	DV 130.3	DV 165.3	DV 170.3	DCX 87.3	DCX 100.3	DCX 130.3	DCX 165.3	DCX 170.3	DCX 460.3	DCX 570.3	DCX 690.3	DCX 710.3
D mm	24	112	135	133	70	85	112	135	133	103	136	170	181
Xmax mm	-	2	2	2	1,5	1,5	2	2	2	2	2	2	4
Re Ω	3,3	3,3	3,3	3,6	3,1	3,3	3,3	3,3	3,6	3,3	3,3	3,4	3,3
Fs Hz	2800	81	67	79	190	115	82	68	85	90	81	66	69
Le mH@1kHz	0,3	0,26	0,26	0,26	-	-	-	-	-	-	-	-	-
Le mH@10kHz	0,04	0,16	0,16	0,18	-	-	-	-	-	-	-	-	-
Vas l	-	7	14,6	11,3	0,7	1,7	7	14,3	11,3	6,2	10,7	25,7	23,0
Mms g	-	7,4	11,3	10,0	2,0	5,0	7,4	11,0	8,8	6,0	10,8	16,5	22,0
Cms mm/N	-	0,51	0,51	0,4	0,35	0,38	0,42	0,49	0,4	0,41	0,36	0,35	0,24
BL T-m	-	3,9	4,2	3,9	2,5	3,5	3,8	4,0	3,7	3,8	4,3	3,9	4,9
Qts	-	0,76	0,81	0,96	1	0,79	0,79	0,85	0,95	0,79	0,82	1,12	1,06
Qes	-	0,93	0,90	1,15	1,25	0,96	0,94	0,96	1,21	0,92	1,00	1,55	1,31
Qms	-	4,3	7,59	5,78	5,66	4,33	5,01	7,54	4,39	5,20	4,56	4,06	5,50
Spl dB	94	93	93	93	92	92	93	93	93	93	93	93	93

المواصفات الفنية / Технически спецификации / 技术规范 / Tehnički podaci / Technické údaje / Technical specifications / Tehnilised andmed / Tekniset tiedot / Caractéristiques techniques / Technische daten / Τεχνικά χαρακτηριστικά / Műszaki adatok / Spesifikasi teknis / Specifiche tecniche / 技術仕様 / 기술 사양 / Techniniai duomenys / Szczegółowe techniczne / Especificações técnicas / Технические условия / Technické informácie / Tehnične specifikácie / Especificaciones técnicas / Tekniska specifikationer / ความต้องกาารทางเทคนิค / Teknik verller

Component	Size mm (in.)	Power handling		Impedance Ω	Frequency response Hz	Sensitivity dB/SPL	
		W peak	W continuous				
DT 24.3	Tweeter 24 (0.9)						
DCX 87.3	Two way coaxial	Woofers 87 (3.4) Tweeter 15 (0.6)	80 W @ 3.5 kHz 6 dB Oct.	-	4	3k \pm 23k	94
	Two way coaxial	Woofers 100 (4.0) Tweeter 15 (0.6)	60	30	4	130 \pm 21k	92
DCX 100.3	Two way coaxial	Woofers 130 (5.0) Tweeter 15 (0.6)	60	30	4	70 \pm 21k	92
	Two way coaxial	Woofers 165 (6.5) Tweeter 15 (0.6)	80	40	4	65 \pm 21k	93
DCX 130.3	Two way coaxial	Woofers 170 (6.7) Tweeter 15 (0.6)	120	60	4	60 \pm 21k	93
	Two way coaxial	Woofers 170 (6.7) Tweeter 15 (0.6)	100	50	4	60 \pm 21k	93
DCX 460.3	Two way coaxial	Woofers - (4.0x6.0) Tweeter 15 (0.6)	80	40	4	65 \pm 21k	93
	Two way coaxial	Woofers - (5.0x7.0) Tweeter 15 (0.6)	120	60	4	60 \pm 21k	93
DCX 570.3	Two way coaxial	Woofers - (6.0x9.0) Tweeter 60 (2.5) Super Tweeter 15 (0.6)	180	90	4	45 \pm 21k	93
	Three way coaxial	Woofers - (7.0x10.0) Tweeter 60 (2.5) Super Tweeter 15 (0.6)	300	150	4	40 \pm 21k	93
DSK 130.3	Two way system	Woofers 130 (5.0) Tweeter 24 (0.9)	120	60	4	60 \pm 23k	93
	Two way system	Woofers 165 (6.5) Tweeter 24 (0.9)	160	80	4	50 \pm 23k	93
DSK 170.3	Two way system	Woofers 170 (6.7) Tweeter 24 (0.9)	160	80	4	50 \pm 23k	93

Magnet size mm (in.)	Voice coil \varnothing mm (in.)	Magnet	Dome / Cone	Weight of one component kg (lb.)
60 x 24 x 8 (2.4 x 0.9 x 0.3)	20 (0.8)	High density flux ferrite Neodymium	Water-repellent pressed paper PEI	0,31 (0.68)
70 x 32 x 10 (2.7 x 1.3 x 0.4)	25 (1.0)	High density flux ferrite Neodymium	Water-repellent pressed paper PEI	0,45 (0.99)
70 x 32 x 15 (2.7 x 1.3 x 0.6)	25 (1.0)	High density flux ferrite Neodymium	Water-repellent pressed paper PEI	0,56 (1.23)
80 x 40 x 15 (3.1 x 1.6 x 0.6)	25 (1.0)	High density flux ferrite Neodymium	Water-repellent pressed paper PEI	0,77 (1.69)
80 x 32 x 10 (3.1 x 1.3 x 0.4)	25 (1.0)	High density flux ferrite Neodymium	Water-repellent pressed paper PEI	0,56 (1.23)
80 x 32 x 10 (3.1 x 1.3 x 0.4)	25 (1.0)	High density flux ferrite Neodymium	Water-repellent pressed paper PEI	0,58 (1.28)
80 x 40 x 15 (3.1 x 1.6 x 0.6)	25 (1.0)	High density flux ferrite Neodymium	Water-repellent pressed paper PEI	0,76 (1.67)
80 x 40 x 15 (3.1 x 1.6 x 0.6)	25 (1.0)	High density flux ferrite High density flux ferrite -	Water-repellent pressed paper Water-repellent pressed paper PEI	0,95 (2.09)
90 x 32 x 17 (3.5 x 1.3 x 0.7)	25 (1.0)	High density flux ferrite High density flux ferrite -	Water-repellent pressed paper Water-repellent pressed paper PEI	1,35 (2.97)
70 x 32 x 15 (2.7 x 1.3 x 0.6)	25 (1.0)	High density flux ferrite Neodymium	Water-repellent pressed paper PEI	0,53 (1.17) 0,03 (0.07)
80 x 40 x 15 (3.1 x 1.6 x 0.6)	25 (1.0)	High density flux ferrite Neodymium	Water-repellent pressed paper PEI	0,74 (1.63) 0,03 (0.07)
80 x 32 x 10 (3.1 x 1.3 x 0.4)	25 (1.0)	High density flux ferrite Neodymium	Water-repellent pressed paper PEI	0,53 (1.17) 0,03 (0.07)

Specific component	Size mm (in.)	Crossover weight kg (lb.)	Type - Cut off	
				DX 100.3 Crossover
DX 300.3 Crossover	DV 130.3/DV 165.3/DV 170.3/DT 24.3	45 x 75 x 21 (1.8 x 3.0 x 0.8)	0,16 (0.35)	Hi-Pass 3,5 kHz @ 12 dB Oct.